


PANORAMA EN LOS JÓVENES

Datos sociodemográficos

Participantes:

30 JÓVENES 



Entre 14 y 28 años

(29) de nacionalidad venezolana y uno de ellos colombiano retornado.




Conviven con su familia nuclear
(36.6%)



Monoparentalidad
(10%)



Con su pareja
(36.6%)



Con amigos
(16.6%)



33,3%

Cuenta con cédula venezolana.

26,6 %

No posee documentos de identificación.

16,6%

PEP.

10%

Conn PPT.

50% son solteros (as) y 50% viven en unión libre

Educación



El máximo nivel educativo obtenido en ambos grupos es **la básica secundaria**; donde las mujeres sobrepasan un **14%** a los hombres en este logro.

Las fuentes de educación sexual son:



Internet
66,6%



Familia
16,6%

ONG'S

ONG'S
16,6%

93,3%

Desconocen en el tema de la **sífilis**, su tratamiento y curación.



Implementado por
giz



Para más información visita:

<https://carecolombiaong.org/estudiosifilis/>



PANORAMA EN LOS JÓVENES

Salud

Sólo **2 hombres y 2 mujeres** se encuentran afiliados a un sistema de salud subsidiado.

87%

No poseen afiliación a seguridad social en salud.

Las **Barreras de acceso** que impiden buscar atención de salud Sexual y reproductiva son:



Costo del servicio

66,6%



Pérdida de días laborables

10%




No tener documentos regularizados

13,3%


“Por ahora, **necesito un trabajo y los papeles para acceder también a un seguro médico**, pero la cosa está difícil, así que veo lejos lograr”

Trabajo

Los motivos para salir de Venezuela fueron:



Inseguridad Alimentaria



Falta de empleo



Alto costo de vida
100%

“**La situación en Venezuela estaba muy difícil** y me tocaba casi que pedir limosna para comer, tampoco pude seguir estudiando. Entonces con mi mamá nos vinimos a **buscar mejores opciones**”

“**No tuvimos un día como pagar la pieza y pues la señora nos dejó en la calle con la bebé.** ..., lo que hice fue acomodarle las sábanas a la bebé ahí en un espacio del parque”



Implementado por
giz

CHARITÉ
UNIVERSITÄTSMEDIZIN BERLIN

GIGA
Center for Gender and Area Studies
Leibniz-Institut für Globale und Regionale Studien

Universidad Francisco de Paula Santander
Vigilada por el Ministerio de Educación



Para más información visita:

<https://carecolombiaong.org/estudiosifilis/>



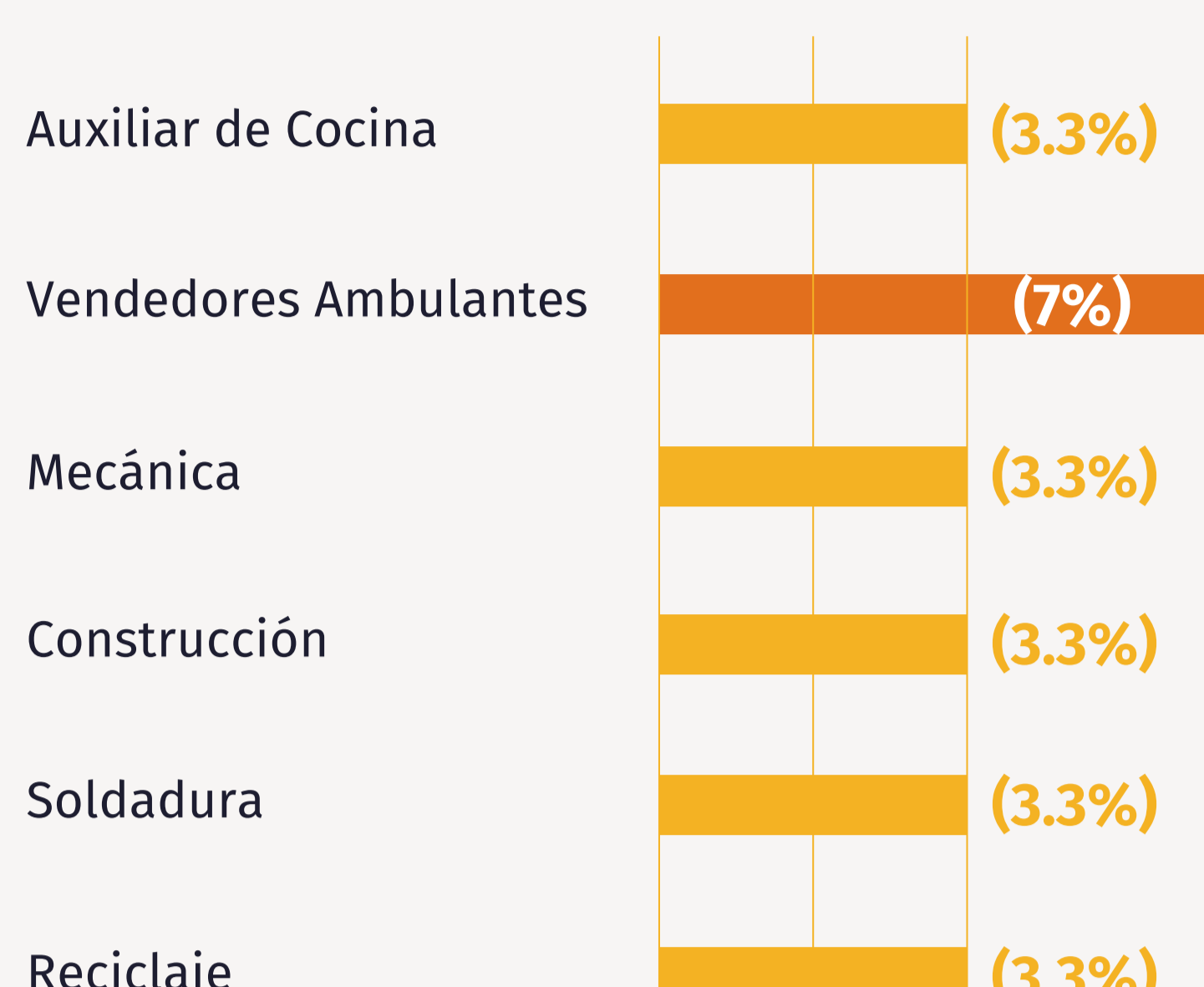
PANORAMA EN LOS JÓVENES

Trabajo



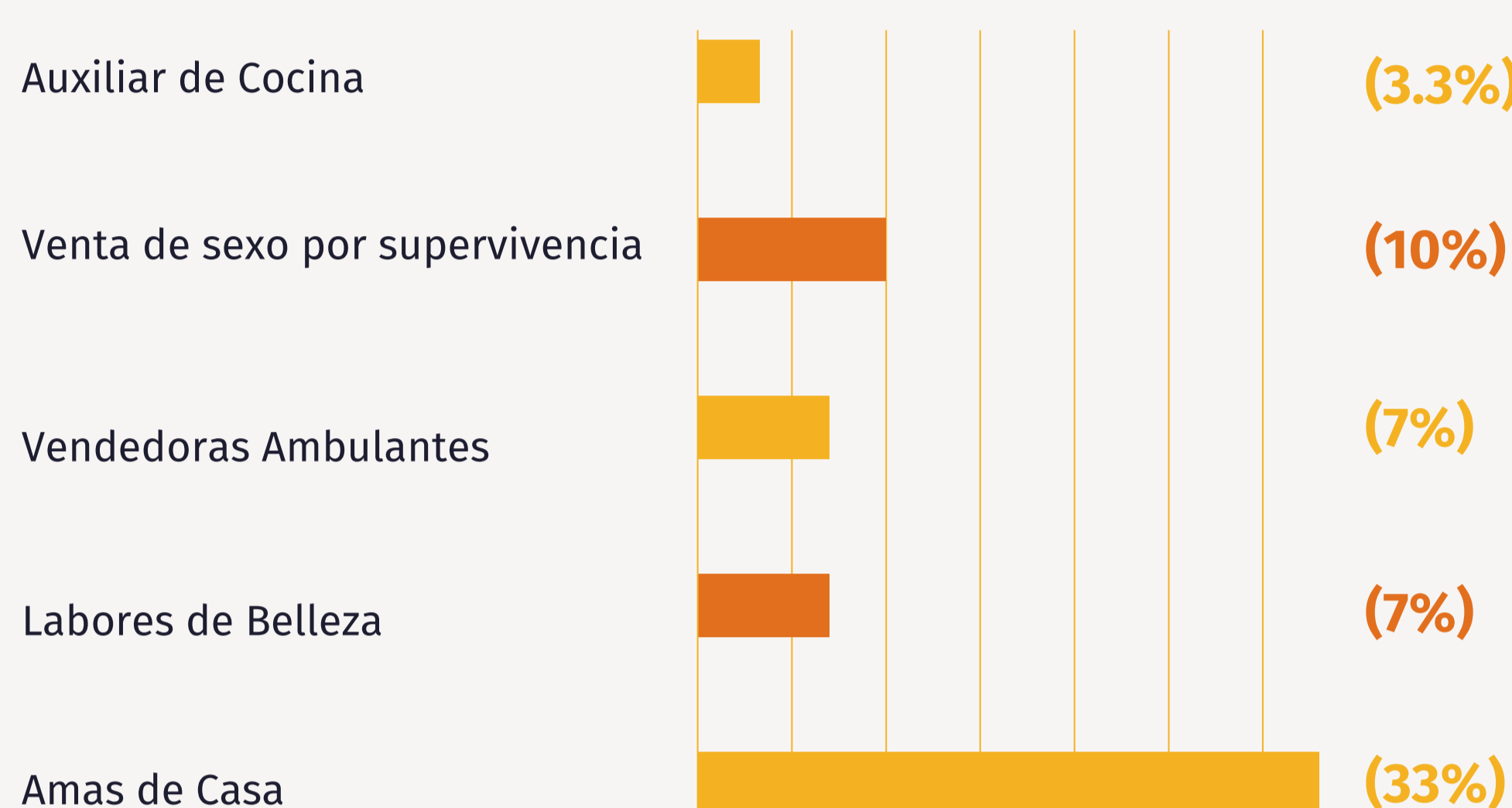
El 100% de las y los jóvenes que trabajan, lo hacen en la informalidad y transcurre en jornadas de 12 horas.

Los hombres en:



Su promedio de ingreso diario es de **\$30.000 pesos colombianos.**

Las mujeres se dedican como:




Dentro del grupo que recibe remuneración económica, el ingreso promedio diario es de **\$32.300 pesos colombianos.**

Las condiciones de residencia en Colombia han sido uno de sus mayores problemas:

20% ha dormido en la calle;
10% en refugios;
13,3% han sido expulsados por no pagar alquiler.

Factores comportamentales y salud sexual y reproductiva



El inicio de la vida sexual en las **MUJERES** fue más tardío que en los hombres, en un rango entre los **13 y 20 años**; mientras que en los **HOMBRES**, fue de los **12 a 17 años**.




El 47% de mujeres, ha tenido entre **1 y 3 embarazos**, algunos con terminación en aborto espontáneo o muerte fetal; las mujeres que ya tienen hijos, han sido primigestas adolescentes entre los **15 y 20 años**.

73.6 %
De las mujeres

Respecto a la decisión de prevenir un embarazo, el **73.6% de las mujeres** asumen esta tarea como una responsabilidad inherente a la mujer.



A diferencia de los hombres, quienes en el último año han tenido entre **1 y 15 parejas sexuales**, las mujeres, a excepción de aquellas que venden sexo por supervivencia, refieren hasta 5 parejas sexuales.



26% de mujeres considera que al tener una pareja estable no se requiere uso de preservativos para evitar ITS. Dentro del grupo de hombres se da la mayor proporción que lo afirma (54,5%).



Se impone la toma de decisión del hombre frente al uso o no del preservativo; en algunos casos son ellos quienes deciden usarlo. En el hombre, el uso de condón como un método permanente en su vida sexual, sólo alcanza el 10%. **El 46.6% de las mujeres** desean hacer de esta, una práctica constante, sin embargo el 26.6% refieren no usarlo.



Implementado por
giz

CHARITÉ
UNIVERSITÄTSMEDIZIN BERLIN

GIGA
Center for Global Health and Population Studies

Universidad Francisco de Paula Santander
Vigilada por el Ministerio de Educación

CARE

Para más información visita:

<https://carecolombiaong.org/estudiosifilis/>

