

LOS DETERMINANTES SOCIALES DE SÍFILIS CONGÉNITA

Datos sociodemográficos

Participantes:

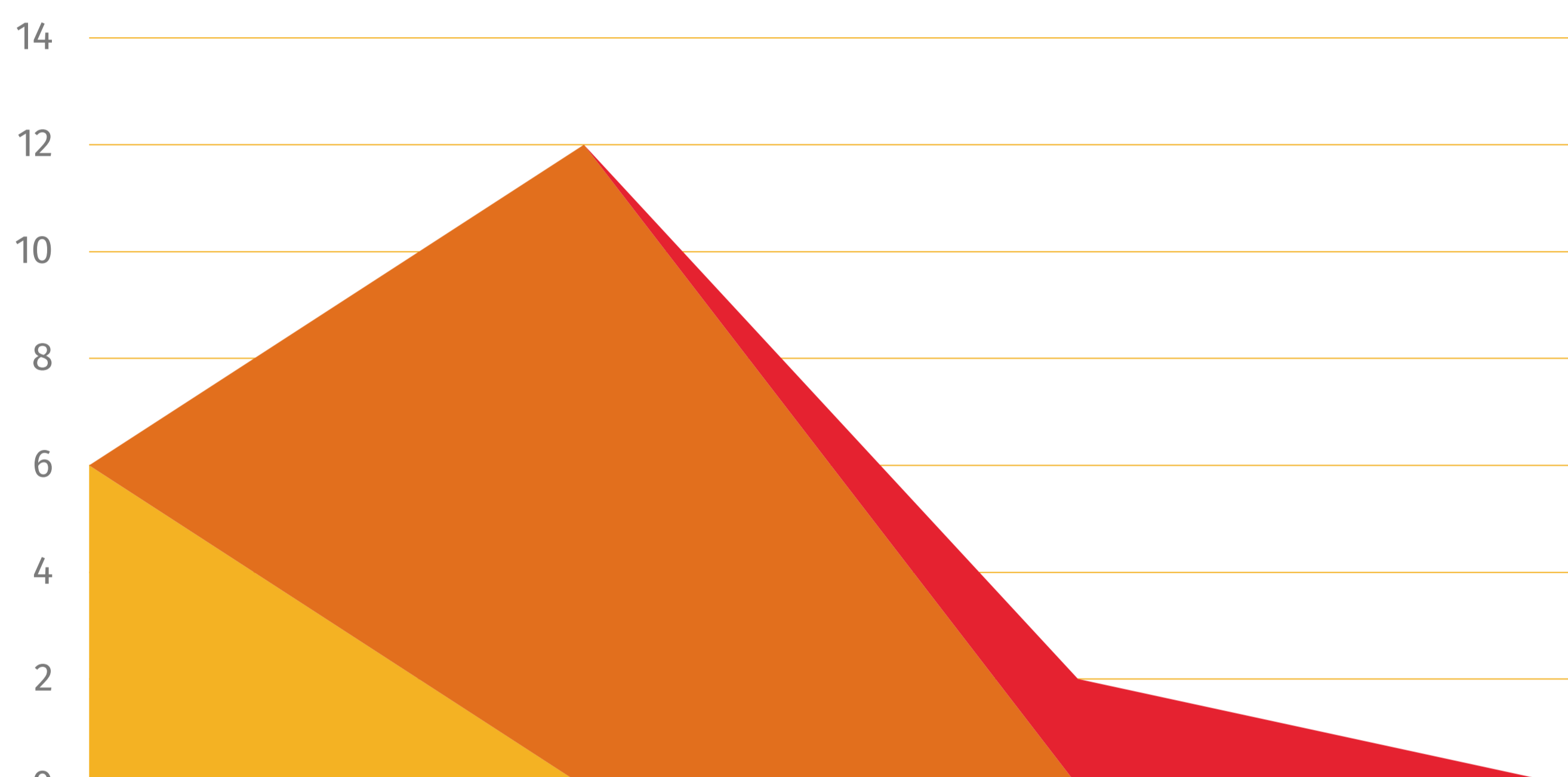
20



Madres de recién nacidos con sífilis gestacional/congénita
Migrantes Venezolanas
18 y 2 Colombianas retornadas

Tienen entre 1 y 4 hijos.

Edad entre 17 a 41 años.



Mujeres con vocación de permanencia (Venezolana)


Migrantes pendulares (Venezolana)

Colombianas retornadas



Con sus familiares

(10%)



Con su pareja

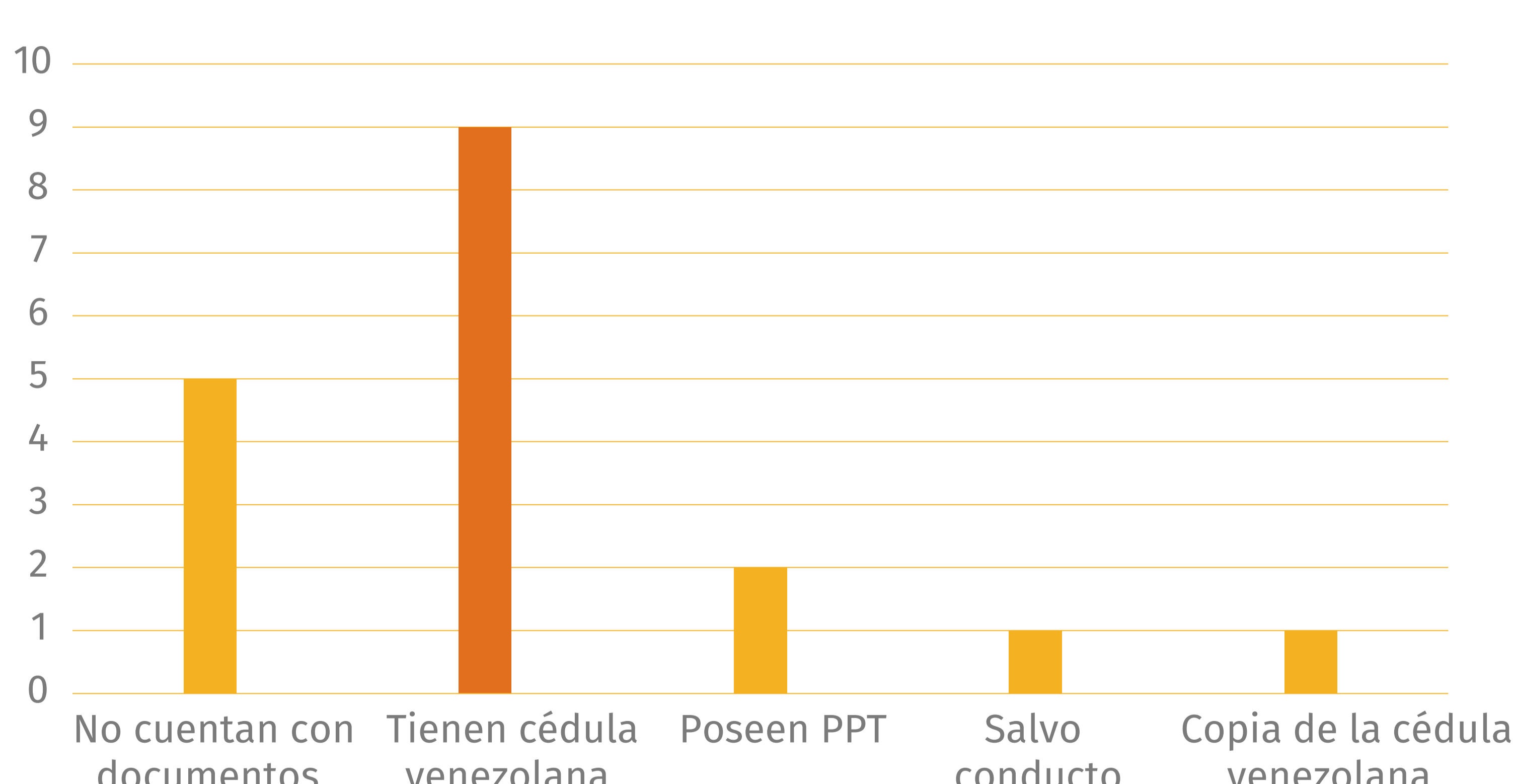
(70%)



Monoparentalidad

(20%)

Documentación



Para más información visita:

<https://carecolombiaong.org/estudiosifilis/>



LOS DETERMINANTES SOCIALES DE SÍFILIS CONGÉNITA

Salud

85%

Sin afiliación al régimen de salud colombiano

Edad gestacional al conocimiento del diagnóstico:

65%



De las mujeres conocieron el diagnóstico de sífilis **después de la semana 36, y la mitad de ellas al nacimiento del hijo.**

Las dos mayores causas del diagnóstico tardío eran: **no tener regulación migratoria, y/o el alto costo del prenatal en Venezuela** (costo citado del control prenatal en Venezuela: **entre 10 y 25 dólares**).

Número de controles prenatales:

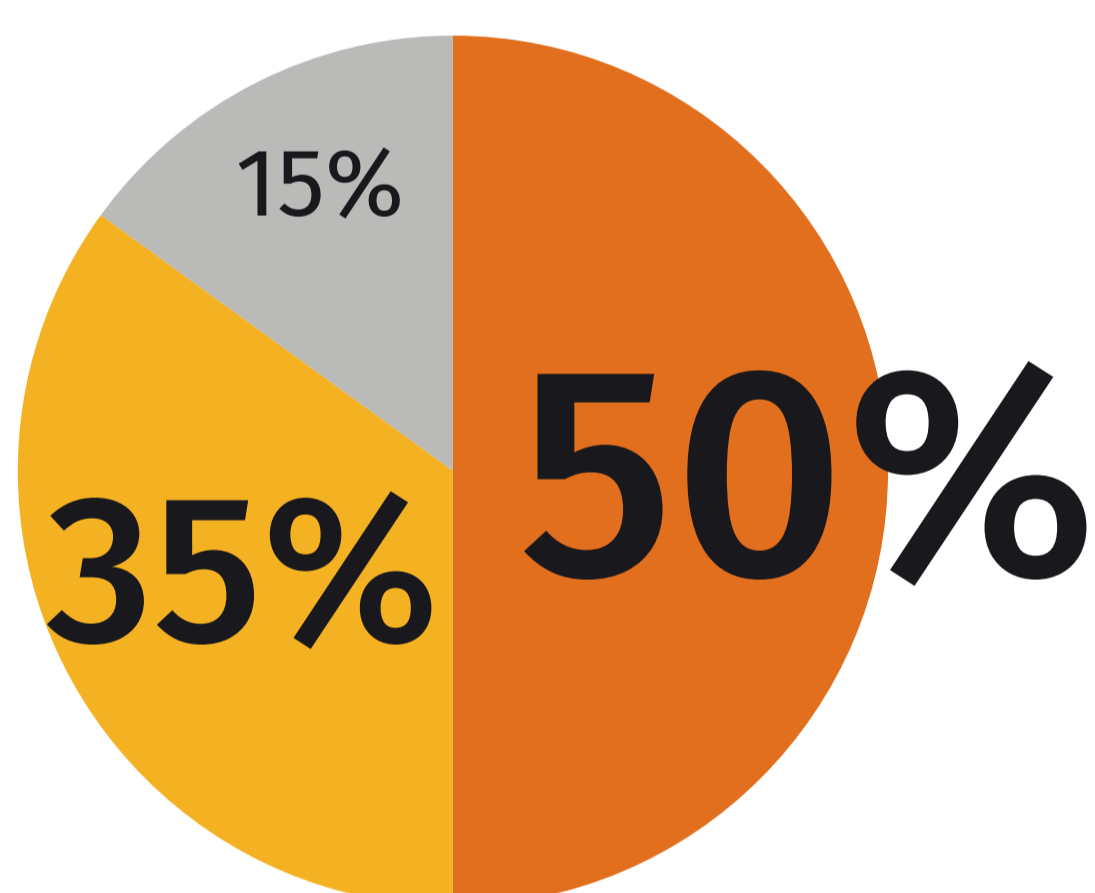
60%

De las mujeres tenían **menos de cinco controles prenatales**

85%

Tenían **menos de 7 controles prenatales** (lo recomendado para una mujer multipara con embarazo de curso normal)

Dosis de PN Benzatínica recibida por la madre:



■ Menos de tres dosis 10 ■ Tres dosis 7 ■ Entre 6 y 7 3

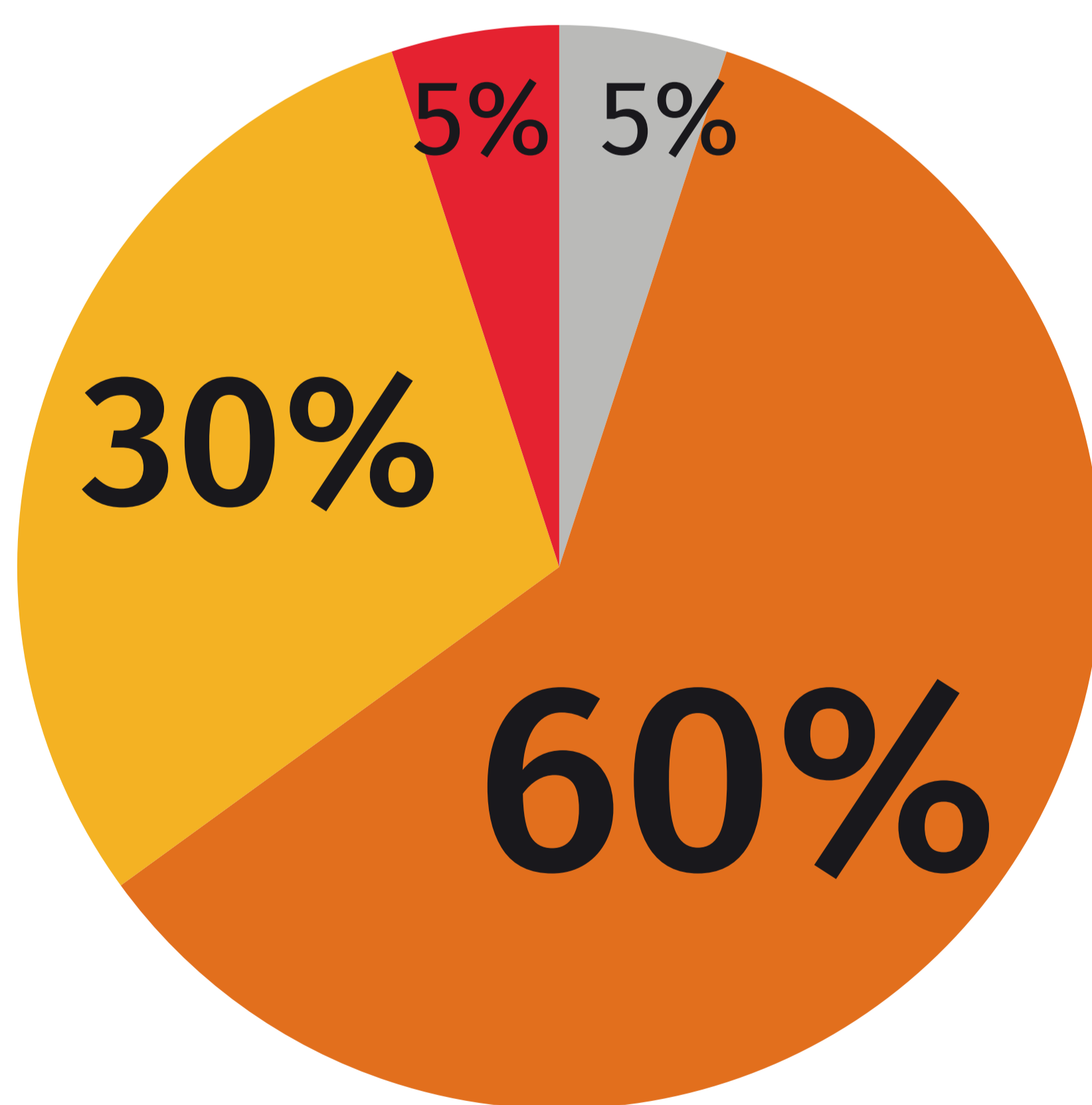
75%

Padres del RN que ha recibido tratamiento.

Causas de no recibir tratamiento:

Miedo de la mujer a contarlo: **1 (5%)**
No viven juntos: **2 (10%)**
Temor del hombre al tratamiento: **2 (10%)**

Nivel educativo



■ Sin estudios formales ■ Educación básica secundaria (4° grado)

■ Educación media (11° grado) ■ Nivel universitario

75%

de las mujeres desconocen totalmente la sífilis



Para más información visita:

<https://carecolombiaong.org/estudiosifilis/>



LOS DETERMINANTES SOCIALES DE SÍFILIS CONGÉNITA

Trabajo y subsistencia

Motivo para salir de Venezuela



Situación económica crítica

9 (45%)



Violencias

2 (10%)



Familias con hijos en Colombia

2 (10%)

“a veces no teníamos nada que comer, a veces durábamos 3 días comiendo solo yuca”

Dedicación o empleo:



50%

Amas de casa/trabajo no-remunerado familiar

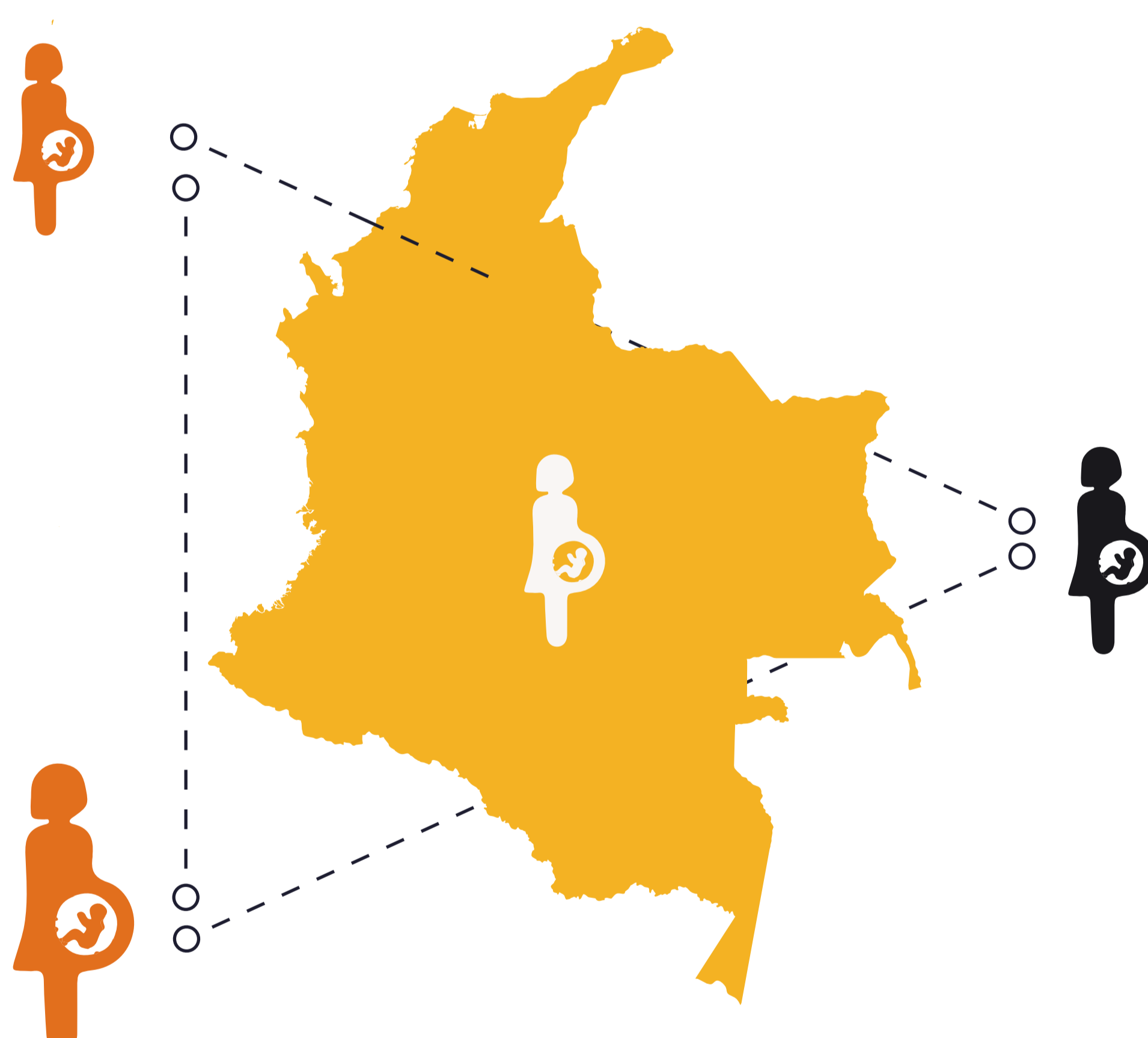


50%

Trabajo informal (cocinera, vendedora ambulante, manicurista, recicladora transportadora-peatonales de mercancías en frontera etc)

TODAS GANANDO MENOS QUE EL SALARIO MÍNIMO

En Colombia las mujeres gestantes o puérperas en condición de vulnerabilidad:



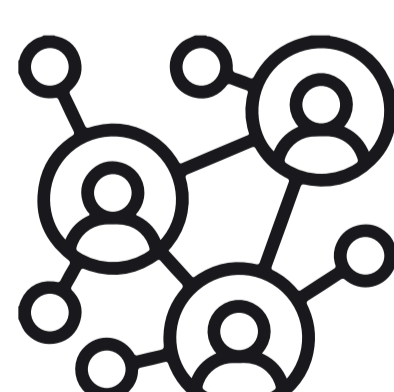
Subsisten con escasez económica



Envían remesas a Venezuela



No tienen muchas redes de apoyo



Tienen sobrecarga y feminización del cuidado



Se traslapan dimensiones e indicadores de pobreza multidimensional bajo logro educativo, informalidad, hacinamiento, desempleo



Implementado por giz



Para más información visita:

<https://carecolombiaong.org/estudiosifilis/>

